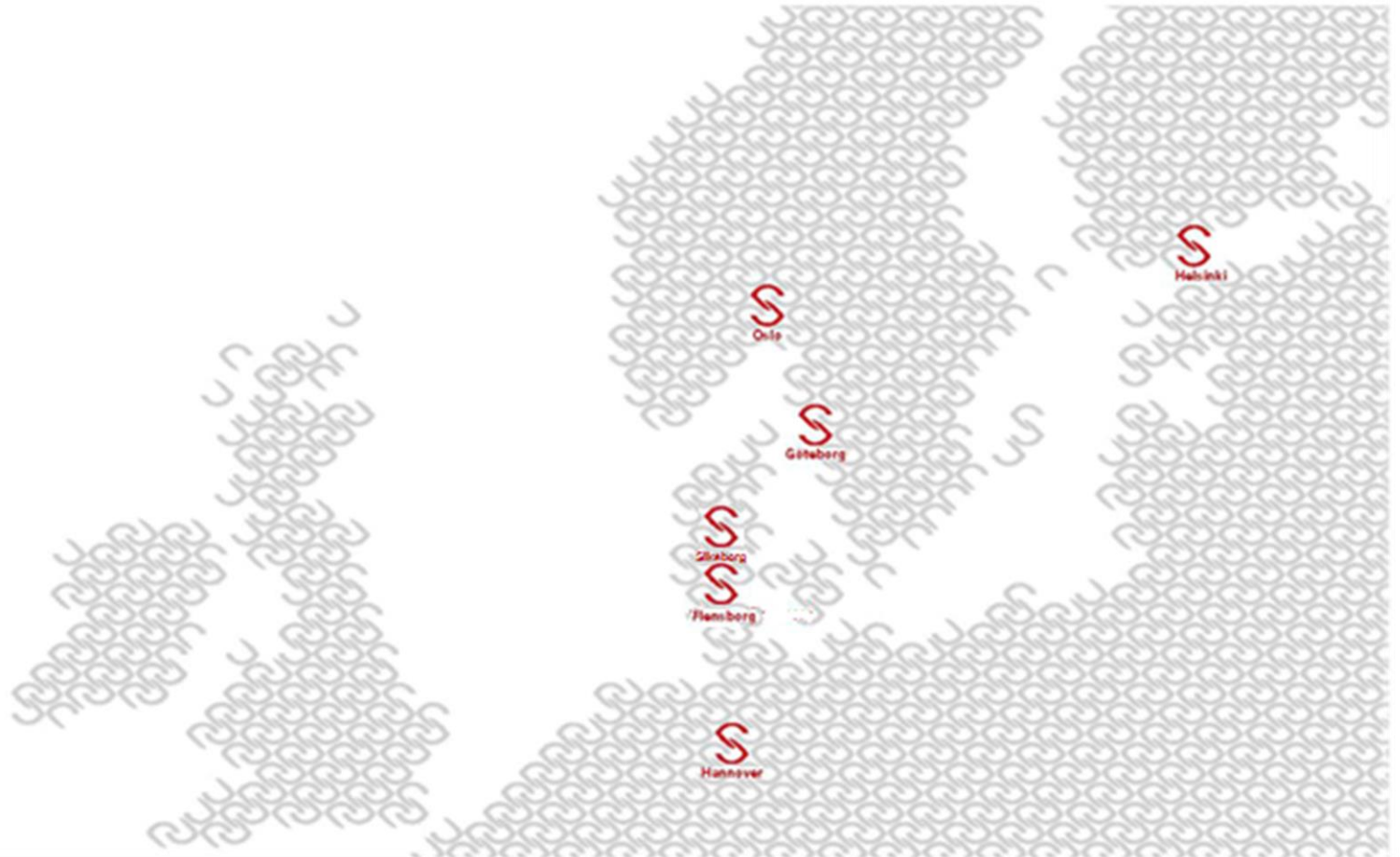




Skandinavien

Benny Egholm Sørensen

9. Internationale Beratertage

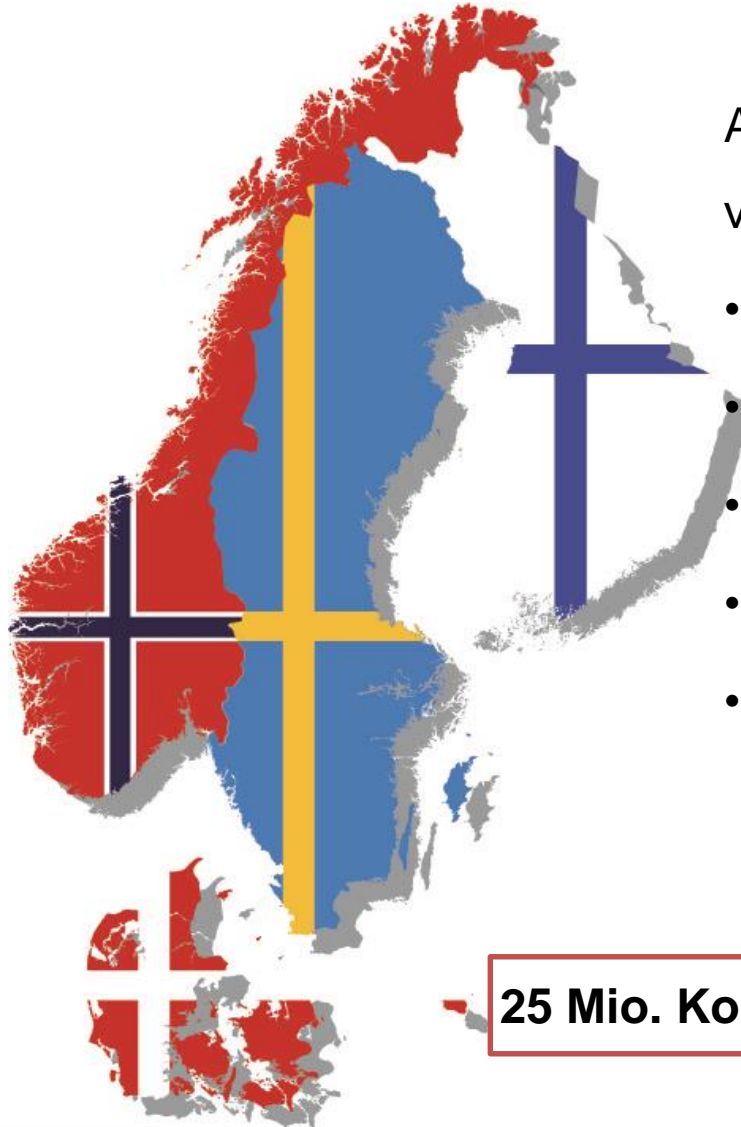


Skandinavien



Skandinavien:

- 4 Länder
- 4 Märkte
- 4 Kulturen



Allgemeine Charakteristika für alle vier Länder:

- Politische Stabilität
- Wirtschaftliche Stabilität
- Kaufkräftige Konsumenten
- Offenheit für Neuheiten
- „Die glücklichsten Menschen der Welt“

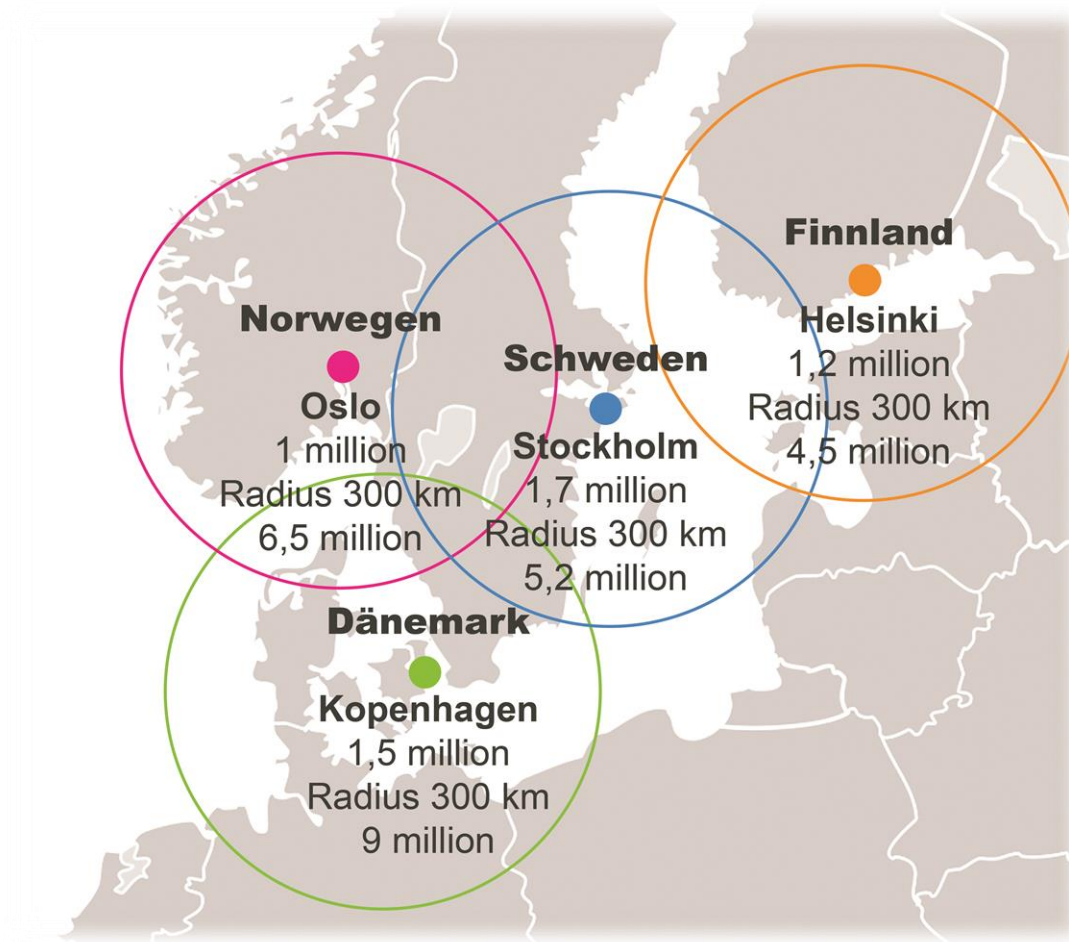
25 Mio. Konsumenten direkt vor der Haustür



Skandinavien



Bevölkerungskonzentration



Land	Einwohner
Dänemark	5.748.769
<i>Kopenhagen</i>	1.295.686
Schweden	10.053.061
<i>Stockholm</i>	2.287.950
Norwegen	5.252.166
<i>Oslo</i>	1.019.000
Finnland	5.502.284
<i>Helsinki</i>	1.400.000

Stand 2017



Skandinavien



Wirtschaftliche Situation - Skandinavien

2016	Bruttoinlandsprodukt (BIP in Mrd. USD)	Staatsverschuldung (Mrd. USD) / % vom BIP		Arbeitslosigkeit in %
Niedersachsen	307,33	70,1	22,8 %	6,0
Dänemark	306,10	121,0	37,8 %	5,9
Schweden	511,00	221,1	41,2 %	6,7
Norwegen	370,60	128,7	31,7 %	4,4
Finnland	236,80	158,3	63,6 %	8,7

Quellen: www.haushaltssteuerung.de/, www.statista.com, www.destatis.de



Skandinavien



Wirtschaftswachstum - Skandinavien

	2012	2013	2014	2015	2016	*2017
Dänemark	-0,1	-0,2	1,3	1,0	1,3	1,5
Schweden	-0,3	1,2	2,3	4,2	3,3	2,7
Norwegen	2,8	1,0	2,2	1,6	1,1	1,2
Finnland	-1,4	-0,8	-0,7	0,2	1,4	1,4

Wachstum des realen Bruttoinlandsprodukts (BIP)

*Prognose

Quelle: EU-oplysningen: <http://www.eu.dk/da/fakta-om-eu/statistik/vaekst-i-bnp>, www.statista.com





Export- und Importzahlen - Skandinavien

2016	Export nach DE*	Import aus*
Dänemark	18,2 Mrd. €	11,6 Mrd. €
Schweden	25,1 Mrd. €	14,4 Mrd. €
Norwegen	8,7 Mrd. €	12,5 Mrd. €
Finnland	9,2 Mrd. €	8,1 Mrd. €

*Ausschließlich Warenexport und Warenimport
Quelle: www.auwi-bayern.de

- Deutschland ist größter und wichtigster Handelspartner für Dänemark, Schweden und Finnland



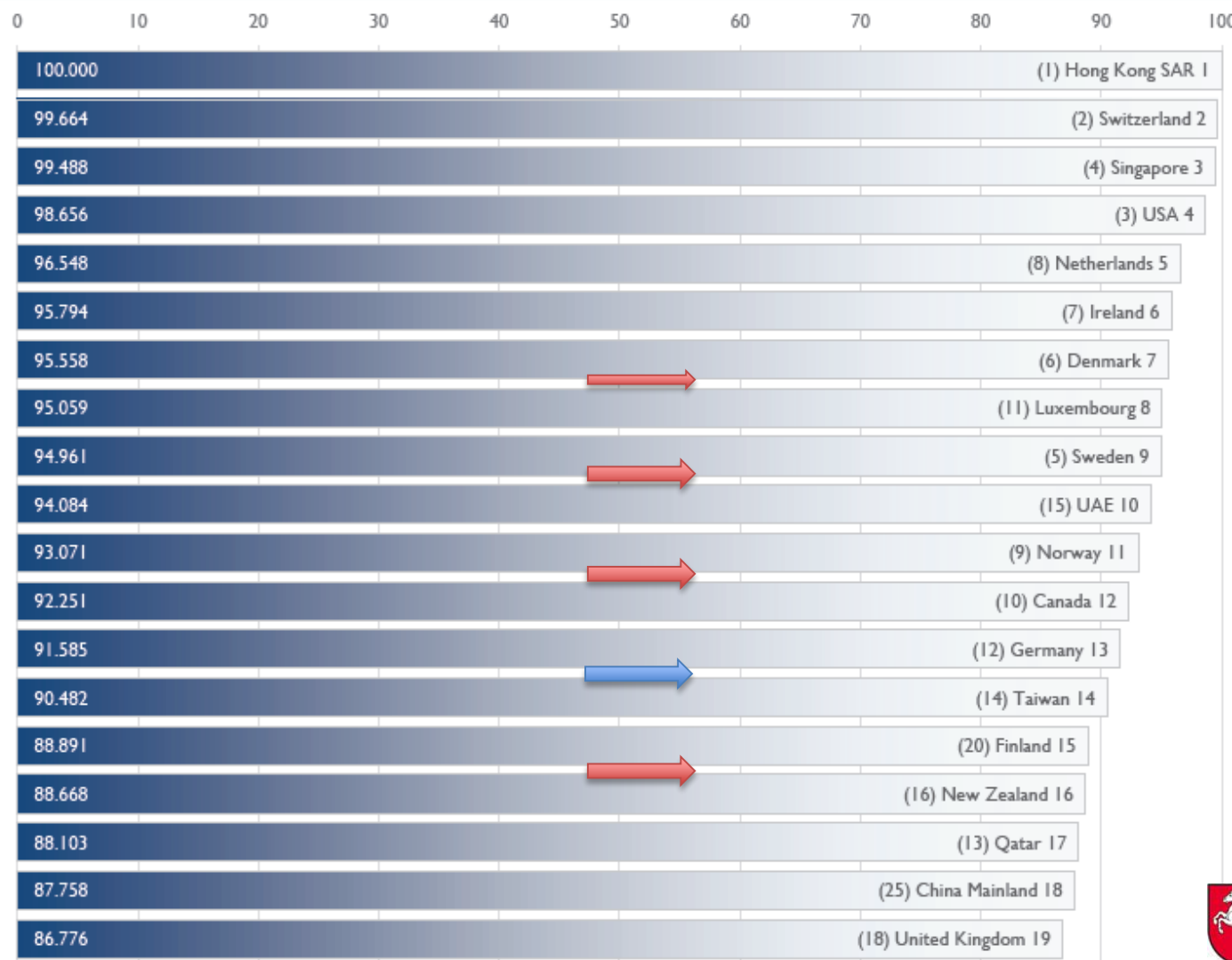
Skandinavien



The 2017 IMD World Competitiveness Ranking – Stress test



COMPETITIVENESS RANKING (Ranks 1 - 30)



Basierend auf 340 Kriterien aus den folgenden Hauptfaktoren:

- Wirtschaftsleistung
- Regierungseffektivität
- Unternehmenseffizienz
- Gesellschaft

- Schweden: Platz 9
- Dänemark: Platz 7
- Norwegen: Platz 11
- Finnland: Platz 15

Quelle: IMD World Competitiveness Yearbook 2017



Niedersachsen

Skandinavien



The Ease of Doing Business 2017 - Herausgegeben von der Weltbank



Platz	Europa
1.	<i>Dänemark</i>
2.	<i>Norwegen</i>
3.	Großbritannien
4.	<i>Schweden</i>
5.	Mazedonien
6.	Estland
7.	<i>Finnland</i>
8.	Lettland
9.	Deutschland
10.	Irland
11.	Österreich
12.	Island

Faktoren:

- Gründung
- Registrierung
- Internationaler Handel
- Möglichkeit, Kredite zu bekommen
- Baugenehmigungen
- Elektrizität
- Schutz von Minderheitsinvestoren
- Steuern
- Durchsetzung von Verträgen
- Handhabung von Insolvenzen

Quelle: The World Bank, Doing Business www.doingbusiness.org





Attraktive wirtschaftliche Rahmenbedingungen

• Unternehmenssteuer

- Dänemark 22%
- Schweden 22%
- Norwegen 25%
- Finnland 20%
- *Deutschland* 32%



• Arbeitgeberanteil zur Sozialversicherung

- Dänemark 0,67%
- Schweden 31,63%
- Norwegen 14,14%
- Finnland 23,51%
- *Deutschland* 19,59%



Quellen:
KPMG, Corporate Tax Rates, 2016
IMD World Competitiveness Year Book, 2013

Skandinavien



Attraktive wirtschaftliche Rahmenbedingungen

- **Produktionsüberschuss pro Mitarbeiter/Stunde**

Differenz zwischen Arbeitskosten und Produktivität

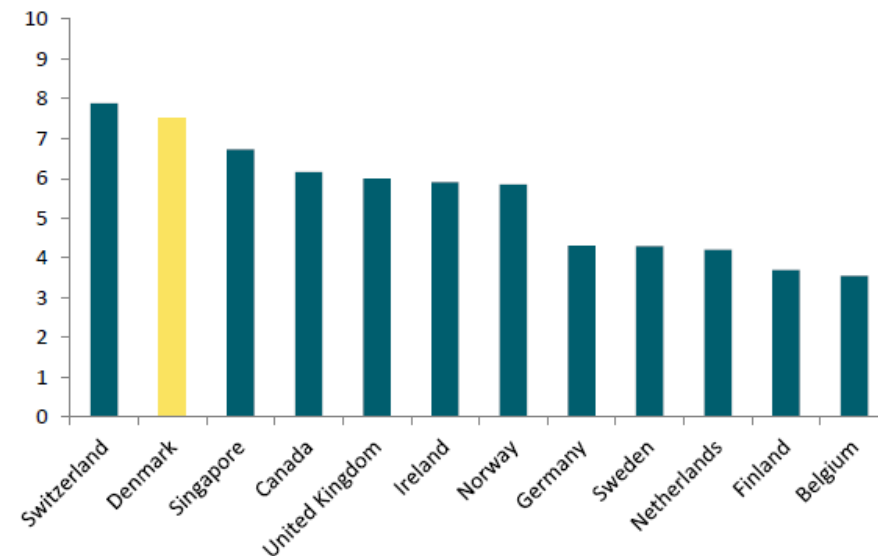
- Dänemark 26,93 Euro
- Schweden 17,10 Euro
- Finnland 16,63 Euro
- *Deutschland 14,02 Euro*



- **Berufliche Rahmenbedingungen**

Faktoren wie: Einstellungsprozesse, Kündigungsschutz, Mindestlohn etc.

- Dänemark Platz: 2
- Schweden Platz: 42
- Norwegen Platz: 19
- Finnland Platz: 49
- *Deutschland Platz: 41*



Quellen: Berlingske Business, EUROS; IMD 2015





Finden Sie Ihre Nische! – Wachstumsbranchen im Norden

- „Cleantech“ – Erneuerbare Energien
 - Umwelttechnik, Biogas, Windenergie, Solarenergie etc.
- Life Sciences
 - Medizintechnik, Chemie und Pharma, Biotechnologie
- Maschinen- und Anlagenbau
- Ökologische Lebensmittel
- Elektrotechnik/Elektronik
- IT/Telekom
- Infrastrukturprojekte und öffentliche Bauaufträge





Konkrete Geschäftsmöglichkeiten am Beispiel Dänemark

- „Cleantech“ – Erneuerbare Energien
 - Kopenhagen – The greenest city in the World (**The Global Green Economy Index™** (GGEI) – siehe Tabelle)
 - Auch unter den Top-10: 2. Stockholm, 4. Oslo, 8. Helsinki
- Ökologische Lebensmittel
 - 1,1 Mrd. € Umsatz in 2016 (14% mehr im Vergleich zu 2015)
- Medizintechnik
 - 5 neue **Superkrankenhäuser**, Modernisierung und Erweiterung von 11 Krankenhäusern – Gesamtvolumen bis 2020: 5,6 Mrd. €
- Infrastrukturprojekte und öffentliche Bauaufträge
 - **Fehmarnbelt-Verbindung**, Gesamtvolumen: 7,4 Mrd. €
 - Weitere Infrastrukturprojekte in der Region Lolland-Falster Gesamtvolumen: 3,6 Mrd. €

Perception Rank	City	Score
1	Copenhagen	99.98
2	Stockholm	99.72
3	Vancouver	96.70
4	Oslo	84.47
5	Singapore	74.42
6	New York	74.31
7	Berlin	72.59
8	Helsinki	71.51
9	Paris	69.53
10	Tokyo	69.50

Quelle: Dual Citizen LLC, www.dualcitizeninc.com



Skandinavien

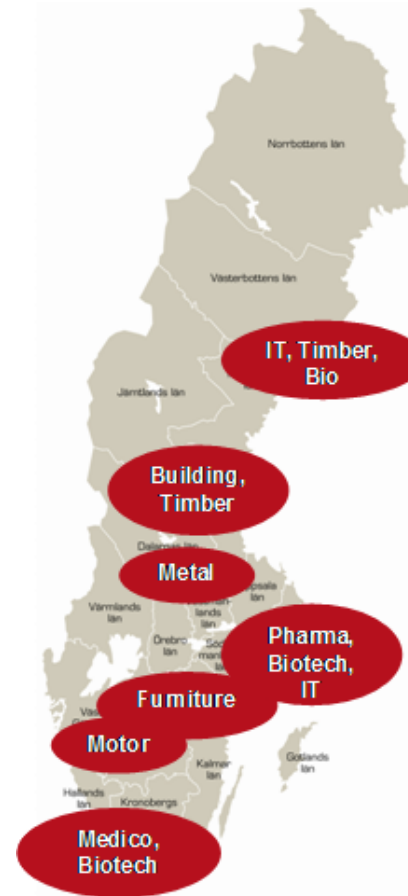


Wirtschafts-
cluster

Dänemark



Schweden



Skandinavien

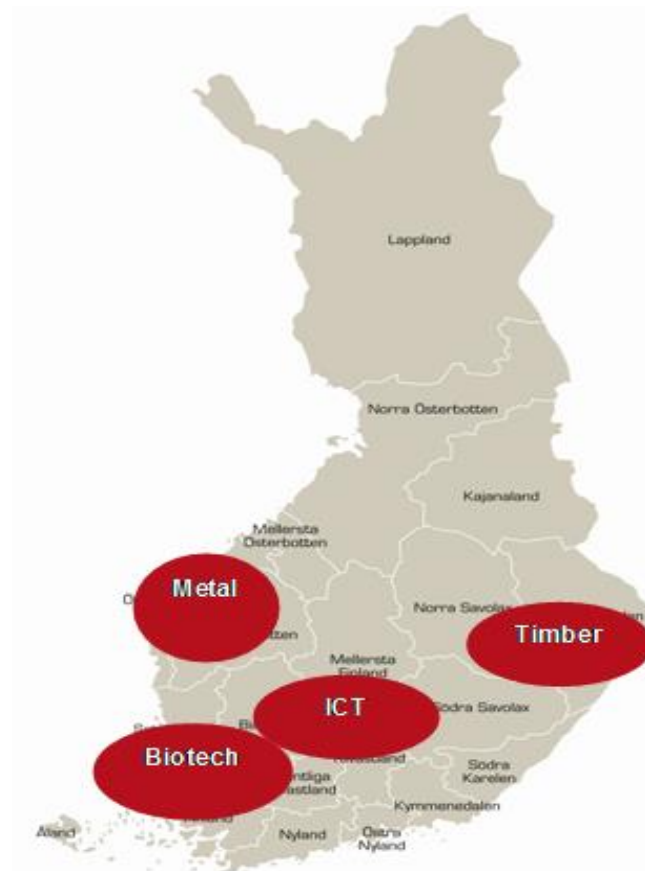


Wirtschafts-
cluster

Norwegen



Finnland

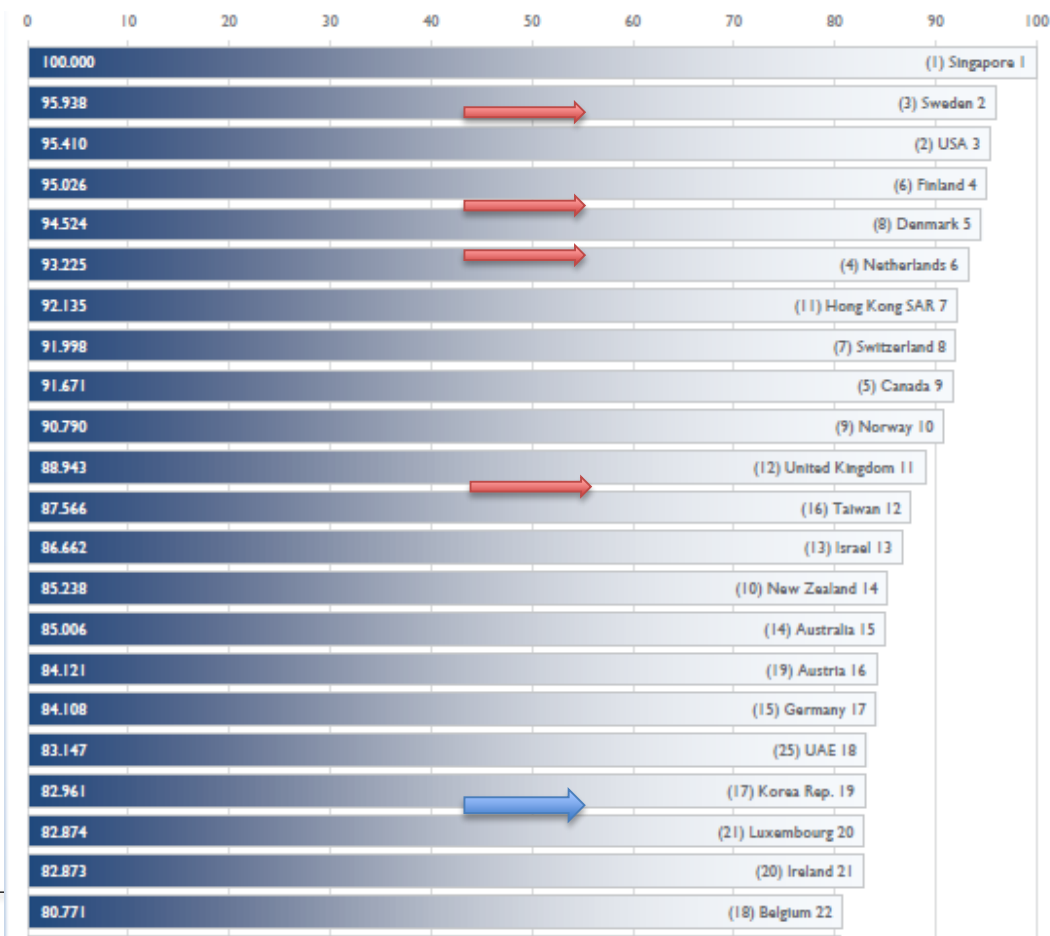


Skandinavien



Fortschritt der Digitalisierung in Skandinavien

IMD World Digital Competitiveness Ranking 2017



Das Ranking bewertet die **Fähigkeit** von Ländern, **digitale Technologien** zu übernehmen und zu erforschen und wie diese in **Regierungspraktiken**, **Geschäftsmodellen** und in der **Gesellschaft** umgesetzt werden.

- Schweden: Platz 2
- Finnland: Platz 4
- Dänemark: Platz 5
- Norwegen: Platz 10
- *Deutschland: Platz 17*

Quelle: https://www.imd.org/globalassets/wcc/docs/release-2017/world_digital_competitiveness_yearbook_2017.pdf





Digitale Plattformen der öffentlichen Hand in Dänemark

borger.dk

sundhed.dk

virk.dk

NEM ID

eBoks.dk

- Plattform der öffentlichen Hand
- Plattform des Gesundheitswesens
- Plattform für Unternehmen zur Einreichung von Unternehmensinformationen an die öfftl. Hand
- Log-in-Lösung für alle öffentlichen Dienste und für das Online-Banking
- Digitaler Briefkasten für Personen und Unternehmen

Digitalisierung, IT, Big Data, Kryptographie und Datensicherheit sind wichtige Schwerpunktthemen in Dänemark

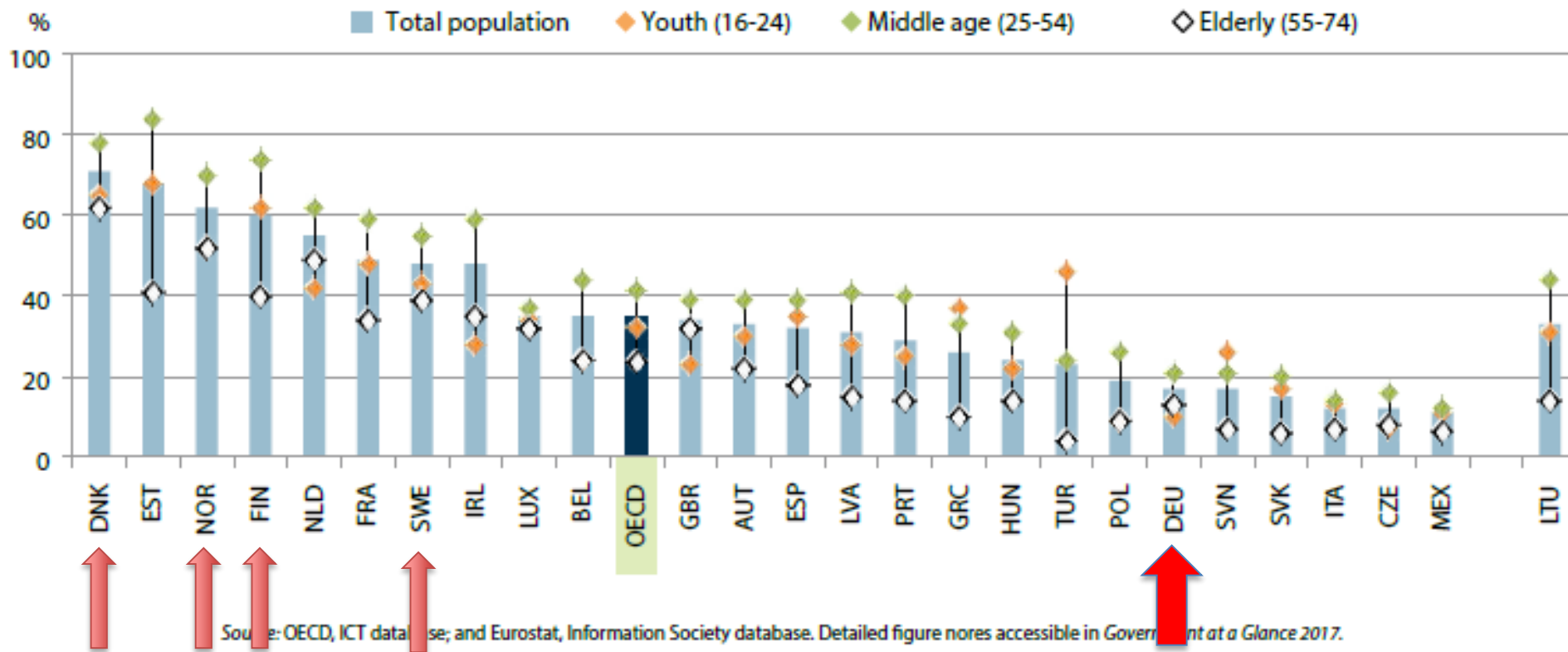


Skandinavien



Digitalisierung am Beispiel Dänemark

Individuals using the Internet for sending filled forms via public authorities websites in the past 12 months, by age group (2016)





Praxisbeispiel: Umweltingenieurbüro aus Niedersachsen

- Mittelständisches Unternehmen mit Schwerpunkt auf Umweltbaubegleitung, Rekultivierung, Landschaftspflege etc.
- Erstgespräch im Februar 2017
- Konkretes Interesse den dänischen Markt aufzubauen
- Sondierungsbesuch in der Wachstumsregion Greater Copenhagen Area/DK (11 Mrd. EUR Investitionen) zum Thema Ansiedlung und Gründung einer Tochtergesellschaft
- Gründung der Gesellschaft und Einleitung von Maßnahmen zum Marktaufbau: Mitarbeitersuche, Netzwerkaufbau, Suche nach Kooperationspartnern





Praxisbeispiel:

Hersteller von Kaffeefullautomaten und Wasserspendern aus Niedersachsen

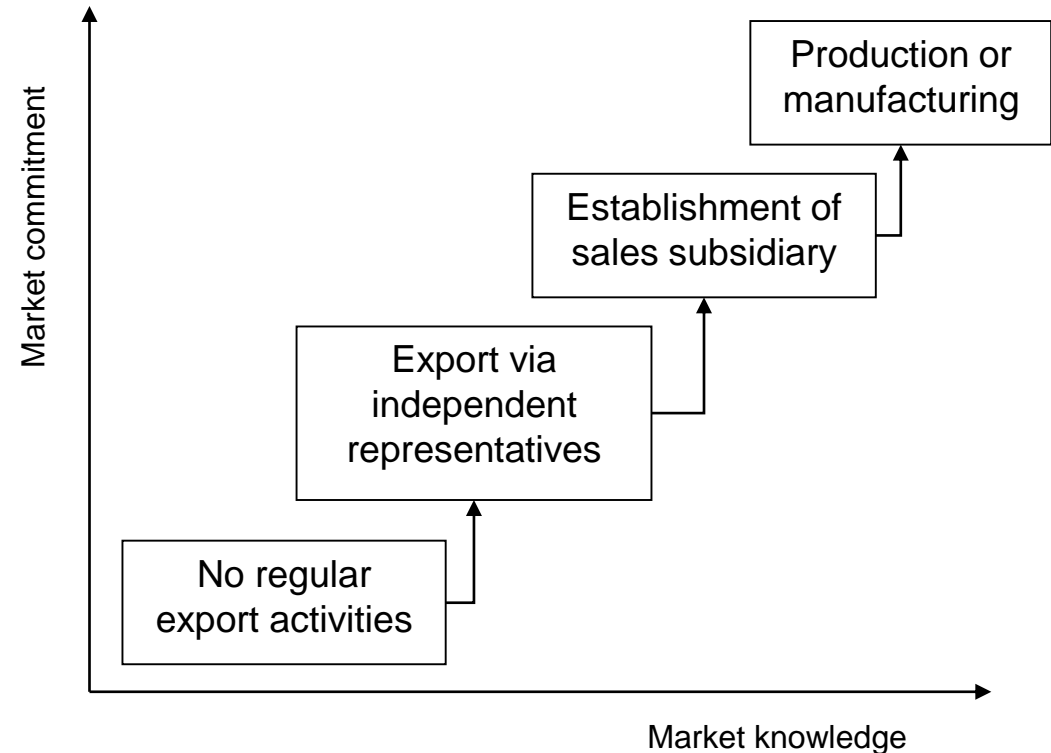
- Erstgespräch im September 2017
- Beratung zum strategischen Aufbau des dänischen Marktes/Standortberatung
- Kostenloses Sondierungsgespräch in der Region Herning/DK zu ansiedlungsspezifischen Themen
- Gründung einer dänischen Aktiengesellschaft zur Bedienung des dänischen Marktes
- Unterstützung bei der Suche von 9 eigenen Innen- und Außendienstmitarbeitern





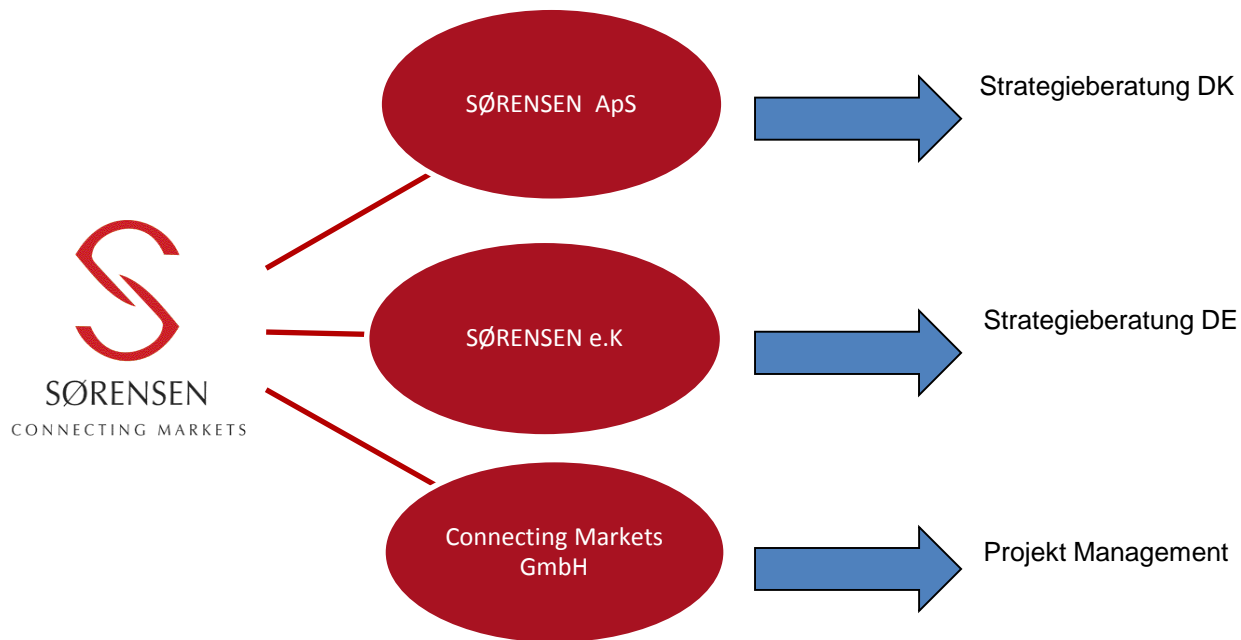
Ihr erfolgreicher Markteintritt

- Die Wahl Ihres strategischen Markteintritts sollte abhängig sein von:
 - + der aktuellen Marktsituation
 - + Timing
 - + Unternehmenssituation
 - + Exportbereitschaft
 - + zielorientierter Planung
 - = Differenzierter Markteinstieg
- Wissen ist Macht !
 - Strategien sind nicht von einem Markt zum anderen Markt 1:1 kopierbar
 - Herausfinden wie der Markt strukturiert ist → Strategiewahl





Wer ist SØRENSEN – Connecting Markets?



Leistungen:

- Marktrecherche
- Strategieentwicklung
- Partnering
- Ansiedlungsunterstützung

Von 2009 – 2017 haben wir **360** niedersächsische Unternehmen beraten.

Bundesweite Unternehmertreffen zu Skandinavien

Veranstaltungen zum Thema Marktaufbau Skandinavien

Q4 2017:

- Arnsberg
- Hannover
- Kassel
- Osnabrück
- Hamburg

Q1 2018:

- Dresden
- Leipzig
- Mainz
- Flensburg

Weitere Veranstaltungen 2018:

Essen, Frankfurt, Münster, Augsburg, Würzburg, Dortmund, Arnsberg, Kassel, Kiel, ...



Skandinavischer
Wirtschaftsverein

www.skandinavischer-wirtschaftsverein.de

Skandinavien



Die Unternehmensgruppe

SØRENSEN – Connecting Markets

Denmark:

Sørensen ApS
Vejlsøvej 51
DK-8600 Silkeborg

Germany:

Sørensen e.K.
Kriegerstraße 44
D-30161 Hannover

Connecting Markets GmbH
Lise-Meitner-Straße 2
D-24941 Flensburg

Tel: +45 76344500

Tel: +49 511 3365 4030

Tel: +49 461 90493949

www.connecting-markets.com



SØRENSEN

CONNECTING MARKETS

Benny Egholm Sørensen –

Geschäftsführer SØRENSEN – Connecting Markets, bes@connecting-markets.com

Partner des Landes Niedersachsen in Skandinavien

Beauftragter des Bundesverbandes mittelständische Wirtschaft in Skandinavien

Skandinavienpartner der Wirtschaftsförderung Hannoverimpuls

Vorstandsmitglied und Mitgründer des Skandinavischen Wirtschaftsvereins

